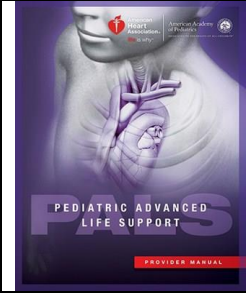




소아전문소생술(미국심장협회) 과정

과정 이름	AHA PALS Provider Course
과정 설명	2015년 미국심장협회(AHA)의 Guideline 에 따른 소아전문소생술(Pediatric Advanced Life Support, PALS) Provider 교육과정입니다.
교육생 대상	◎ 의사, 간호사, 응급구조사(1급), 치과의사 - 간호사, 응급구조사(1급), 치과의사 (BLS Provider 과정 이수자)
과정 준비물	<p>1) PALS Provider manual (2015 Edition)</p> <div style="display: flex; align-items: flex-start;">  <div style="flex-grow: 1;"> <p>▶ 교재 구입 안내</p> <ul style="list-style-type: none"> - 래어달메디컬코리아 [http://www.laerdal.com/kr/ecc] 영문판(책자) PALS Provider 매뉴얼(모델번호:15-2811) - 미국심장협회 [http://ebooks.heart.org/] 영문판(e-book) PALS Provider 매뉴얼. Change Language 'English' 변경 > Submit > 좌측메뉴 PALS 선택 </div> </div> <p>2) Pre-course checklist Card</p> <p>3) Self-Assessment 결과 출력물</p> <ol style="list-style-type: none"> ① www.heart.org/eccstudent 사이트에 접속 ② enter this code 란에 [pals15] 입력 후 Submit 클릭 ③ 'Launch' → 'BEGIN ASSESSMENT' 클릭 ④ 이름 입력 후 'PROCEED' → 'START' 누르면 Pretest 시작 <ul style="list-style-type: none"> - 90점 이상 될 때까지 풀어서 결과를 출력해서 교육당일 제출. - pretest는 여러 번 반복해서 풀 수 있습니다. <p>4) 신분증</p>
총 시간	14시간 45분 (총 1.5일 과정)
강사 : 교육생	강사 1명당 최대 교육생 6명
프로그램	[첨부] 프로그램 참조
유의사항	<p>1) PALS Provider 과정 안에는 Child CPR/AED 와 Infant CPR skill test 가 있습니다. 두 가지 Skill에 대해서는 특별한 교육 없이 바로 평가가 이루어지므로 교육 전에 위 두 가지 Skill을 익혀 오시기 바랍니다.</p> <p>2) 이 과정은 BLS, ECG rhythm identification, PALS pharmacology, 그리고 Algorithms 등에 대해 자세하게 교육하지 않습니다. (위의 항목들에 대해 교육 전에 충분한 연습이 없으시면 과정을 이수하기가 어렵습니다.)</p>
평가	<p>1) 필기평가: Written Test는 영문이며, open book 으로 진행됩니다. (100점 만점에 84점 이상 합격)</p> <p>2) 술기평가: CPR test 및 Case Scenario 등 3 가지 Test를 모두 통과하여야 과정에 합격합니다. * Test 점수 92점 이상을 받아야 PALS Instructor 과정에 신청가능</p>
수료증(회비)과 유효기간	<p>수료증(회비)의 유효기간은 2년입니다/ 발급비는 3만원(30,000원)입니다.</p> <div style="display: flex; justify-content: space-between;">   </div>
Renewal(갱신)	<p>Renewal Course는 Provider 유효기간 안에 수강 가능합니다. Renewal Certification Card 발급비는 2만원(20,000원) 입니다.</p>

[첨부] 프로그램

Day 1

Time	min	Station	
7:50 ----- 8:00	10	Course Introduction	
8:00 ----- 8:05	5	Lesson 2: Course Overview	
8:05 ----- 8:15	10	Lesson 3: Science of Pediatric Resuscitation	
Divide class into 2 groups		Lessons 4-6 Learning/Testing Stations: Child and Infant High-Quality BLS*	Lessons 7-8 Overview of Systematic Approach Model; Secondary Assessment; Team Dynamics
장소/강사			
8:15 ----- 9:15	60	Group 1	Group 2
9:15 ----- 9:25	10	Break	
9:25 ----- 10:25	60	Group 2	Group 1
10:25 ----- 10:35	10	Break	
Divide class into 2 groups		Lesson 9 Management of Respiratory Emergencies; Respiratory Video Case Discussions; Learning Station: Airway Management	Lesson 10 Management of Shock Emergencies; Shock Video Case Discussions; Learning Station: Vascular Access
장소/강사			
10:35 ----- 11:35	60	Group 1	Group 2
11:35 ----- 11:45	10	Break	
11:45 ----- 12:45	60	Group 2	Group 1
12:45 ----- 13:30	45	Lunch	
Divide class into 2 groups		Lesson 11 Management of Arrhythmia Emergencies; Arrhythmia Video Case Discussions; Learning Station: Rhythm Disturbances/ Electrical Therapy	Lesson 11 Management of Arrhythmia Emergencies; Arrhythmia Video Case Discussions; Learning Station: Rhythm Disturbances/ Electrical Therapy
장소/강사			
13:30 ----- 14:30	60	Group 1	Group 2
14:30 ----- 14:45	15	Lesson 12: Management of Post-Cardiac Arrest Care	
14:45 ----- 14:55	10	Break	
Divide class into 2 groups		Lesson 14 Case Scenario Practice With Simulations Category 1-RESP	Lesson 14 Case Scenario Practice With Simulations Category 1-RESP
장소/강사			
14:55 ----- 16:05	70	Group 1	Group 2
16:05 ----- 16:15	10	Break	
Divide class into 2 groups		Lesson 14 Case Scenario Practice With Simulations Category 2-SHOCK	Lesson 14 Case Scenario Practice With Simulations Category 2-SHOCK
장소/강사			
16:15 ----- 17:25	70	Group 2	Group 1
17:25 ----- 17:35	10	End-of-Day Debriefing	

DAY 2

Time		min	Station	
7:55	-----	8:00	5	Introduction of Day 2
8:00	-----	8:20	20	Lesson 13: Learning Station: Coping With Death
Divide class into 2 groups			Lesson 14 Case Scenario Practice With Simulations Category 3-CARDIAC	Lesson 14 Case Scenario Practice With Simulations Category 3-CARDIAC
장소/강사				
8:20	-----	9:30	70	Group 1
9:30	-----	9:40	10	Break
Divide class into 2 groups			Lesson 15 Case Scenario Testing Respiratory Cases 1-4 Shock Cases 1-4	Lesson 15 Case Scenario Testing Respiratory Cases 1-4 Shock Cases 1-4
장소/강사				
9:40	-----	10:30	50	Group 1
Divide class into 2 groups			Lesson 15 Case Scenario Testing Cardiac Cases 1-4	Lesson 15 Case Scenario Testing Cardiac Cases 1-4
장소/강사				
10:30	-----	11:30	60	Group 2
11:30	-----	11:40	10	Break
11:40	-----	12:40	60	Lesson 16: Exam
12:40	-----	12:55	15	Class Ends/Remediation