




일반인을 위한 심폐소생술 강사 과정

과정 이름	대한심폐소생협회 심폐소생술 일반인 강사 과정
과정 설명	본 과정은 일반인 기초와 심화 과정을 교육할 수 있는 강사가 되기 위한 교육과정입니다.
교육생 대상	만 18 세 이상
신청 자격	<p>아래의 항목 중 한 가지 자격조건이 갖추어지면 신청이 가능합니다. (수료증은 일반인 강사 과정일까지 유효해야 합니다.)</p> <ul style="list-style-type: none"> ① 대한심폐소생협회 일반인 심화 과정 수료증(eCard) 발급자 ② 대한심폐소생협회 KBLs Provider 과정 수료증(eCard) 발급자 ③ 미국심장협회 BLS Provider 과정 수료증(eCard) 발급자
일반인 강사가 되는 과정	<div style="text-align: center;">  </div> <ol style="list-style-type: none"> 1. 대한심폐소생협회 일반인 심화(180 분) or KACPR KBLs Provider or AHA BLS Provider 를 수료한 후 수료증(eCard)을 발급 받습니다. 2. 대한심폐소생협회 홈페이지를 통하여 신청합니다. <ol style="list-style-type: none"> 1) http://www.kacpr.org 에서 로그인합니다. 2) 심폐소생술 일반인 강사과정 교육 일자의 공지문을 자세히 확인한 후 아래의 "추가등록 정보"(수료증 분류, 교육기관, 교육일자)에서 <나의 교육 조회하기>를 클릭하여 수료한 교육을 검색합니다. 3) 발급 받은 수료증을 스캔합니다. 4) 스캔한 사본을 한글 or 워드 or 파워포인트에 첨부하여 하나의 파일로 저장합니다. * 플라스틱 수료증을 발급받은 자 중, 수료증을 분실하였을 경우 교육 신청 시 한글 or 워드 파일에 수료증 발급 후 분실하였다는 내용을 적은 후 저장합니다. 5) 저장한 파일을 첨부한 후 "교육신청"을 클릭합니다. 3. 교육생 선정 안내 메일을 받고 심폐소생술 일반인 강사 과정을 수료합니다. 4. 심폐소생술 일반인 강사 과정에 합격한 후 강사증을 발급 받습니다. <p>* 강사증을 발급 받지 않고 참여하는 교육은 인정되지 않음을 알려드립니다.</p>

<p>교육비</p>	<p>220,000 원 (교재비 포함, 일반인 강사증 발급비 불포함) *일반계산서 또는 세금계산서 발행은 불가하며, 일반영수증으로 발행됩니다. (협회는 비영리재단으로서 법인세법시행령 158 조 1 항과 법인세법 제 116 조 2 항에 의함)</p>
<p>프로그램</p>	<p>불임. [심폐소생술 일반인 강사 과정 프로그램] 참조</p>
<p>총 시간 1.5 일 과정</p>	<p>1 일차 : 09 시 30 분 ~ 17 시 20 분 2 일차 : 09 시 00 분 ~ 12 시 20 분 총 11 시간 10 분</p>
<p>과정 준비물</p>	<p>1. '생명을 살리는 심폐소생술' 교재 *교육생 선정 및 교육비 입금 확인 후 등기 발송* 2. 심폐소생술 일반인 강사 교재 *교육생 선정 및 교육비 입금 확인 후 등기 발송* 3. 목걸이형 스탑워치(stop-watch) *핸드폰 초시계 불가 4. Pretest 출력물(안내메일 참조) *교육생 선정 및 교육비 입금 확인 후 E-mail 로 발송* 5. 신분증</p>
<p>평가</p>	<p>1. 필기평가 : 20 문제 - 18 개 이상 합격 - 17 개 이하 불합격</p> <p>2. 술기평가 : 2 가지 ① 성인 심폐소생술과 심장충격기 사용방법 ② 영아 심폐소생술</p> <p>3. 모니터 과정 평가 (2 일차) - 담당 강사가 1 차 평가 - 전체 강사 회의 후 Course Director 결정</p> <p>* 필기평가와 술기평가, 모니터 평가 (①, ②, ③) 모두 합격하여야 최종 합격 * 1 일차 과정에서 필기/술기평가를 불합격할 경우 2 일차 과정에 참석이 불가합니다. * 필기시험 문제와 결과는 공개하지 않으며, 합격과 불합격만 알려드립니다.</p>
<p>강사증 (회비)</p>	<p>- 유효기간은 2 년이며, 발급비(회비)는 20,000 원 입니다. - 일반인 강사증은 eCard 형태로 발급되며, [대한심폐소생협회 홈페이지(www.kacpr.org) ▶ 마이페이지 ▶ 교육조회]에서 신청 및 출력이 가능합니다.</p>

	 
<p>일반인 강사증 갱신</p>	<ul style="list-style-type: none"> - 일반인 강사증 유효기간(2 년) 내에 일반인 과정(기초 또는 심화)에 4 회 이상 강사로서 참여해야 일반인 강사증 갱신(Renewal)이 가능합니다. (*일반인 기초 또는 심화 과정은 협회 홈페이지에 교육보고서가 제출된 교육에 한함). - 일반인 강사증 갱신(Renewal) 발급비는 2 만원 입니다. - 유효기간(2 년) 내 교육 횟수를 충족하지 못할 경우 강사 자격이 만료됩니다. <p><u>* 강사의 소속 교육기관이 없는 경우 교육 횟수를 채울 수가 없어 강사 자격을 유지하기가 어려울 수 있으며, 협회에서는 개인별 교육횟수를 채워드리지 못하는 점 양해 부탁드립니다.</u></p>

[붙임. 일반인 심폐소생술 강사 프로그램]

심폐소생술 일반인 강사 과정

(1일차 프로그램 09:30~17:20, 총 7시간 50분)

시 간	강 의 내 용	방 법	강 사
09:00~09:30	등록 접수		
09:30~09:40	과정 설명 및 강사 / 교육생 소개	소개 (10 분)	Director
09:40~10:00	PRETEST 풀이	풀이 (20 분)	
10:00~10:10	대한심폐소생협회 소개	강의 (10 분)	
10:10~10:35	강사의 역할과 자질/자격 관리	강의 (25 분)	
10:35~10:50	휴 식		
10:50~11:50	심폐소생술 이론 - 과학적 근거	강의 (60 분)	
11:50~12:00	휴 식		
12:00~12:30	교육과정 운영(준비/진행/정리)	강의 (30 분)	
12:30~13:20	점 심 식 사		
13:20~13:30	술기 지도 설명- 성인 심폐소생술, 자동심장충격기, 영아 심폐소생술, 기도폐쇄	강의 (10 분)	Director
13:30~14:40	ROLE PLAY-성인 심폐소생술, 장비 관리	실습 (40 분)	모든 강사
	ROLE PLAY-심장충격기, 술기 평가	실습 (30 분)	모든 강사
14:40~14:50	휴 식		
14:50~15:50	ROLE PLAY-영아 심폐소생술	실습 (40 분)	모든 강사
	ROLE PLAY - 기도폐쇄	실습 (20 분)	모든 강사
15:50~16:20	술기 평가	시험 (30 분)	모든 강사
16:20~16:30	휴 식		
16:30~16:50	필기 시험	시험 (20 분)	모든 강사
16:50~17:15	강사 커뮤니티 안내 및 모니터 과정 역할 설명	(25 분)	Director
17:15~17:20	총정리, 과정 종료	(5 분)	Director



대한심폐소생협회
Korean Association of CardioPulmonary Resuscitation

심폐소생술 일반인 강사 모니터과정
(2일차 프로그램 09:00~12:20, 총 3시간 20분)

* 강사와 교육생으로 역할을 분담한 후, 일반인 심화과정(180 분)을 교육생이 실제로 진행하는 실습 과정

시 간	강 의 내 용	방 법	강 사
08:30~09:00	등 록 접 수		
09:00~09:10	과 정 소 개	소 개 (10 분)	Director
09:10~09:25	피드백, 시나리오 발표	(15 분)	Director
09:25~10:45	일반인 과정(전반부) 과정 및 강사 소개 반응확인 전화도움 심폐소생술 성인/소아 심폐소생술	실습 (80 분)	A 강사 B 교육생
10:45~10:55	휴 식		
10:55~12:15	일반인 과정(후반부) 과정 및 강사 소개 자동심장충격기의 사용방법 영아 심폐소생술 이물질에 의한 기도폐쇄(성인 및 소아/영아) 심장정지 생존 환경과 생존사슬 심폐소생술 및 자동심장충격기 술기평가	실습 (80 분)	A 교육생 B 강사
12:15~12:20	과 정 평 가 와 질 문	(5 분)	Director

